



ОАО «Брянскоблгаз»

ПОЯСНЕНИЯ К ГОДОВОЙ БУХГАЛТЕРСКОЙ ОТЧЕТНОСТИ за 2012 год



Оглавление

1. Общие сведения.....	4
1.1. Общая информация	4
1.2. Филиалы (структурные подразделения).....	6
1.3. Информация об исполнительных и контрольных органах.....	6
2. Раскрытие применяемых способов ведения учета.....	8
2.1. Основы представления бухгалтерской отчетности.....	8
2.2. Общие положения об организации бухгалтерского учета и подготовки бухгалтерской отчетности	8
2.3. Инвентаризация имущества и финансовых обязательств.....	8
2.4. Нематериальные активы	9
2.5. Основные средства	9
2.6. Финансовые вложения	10
2.7. Материально-производственные запасы.....	10
2.8. Денежные средства и денежные эквиваленты.....	11
2.9. Расходы по обычным видам деятельности	11
2.10. Расходы будущих периодов	11
2.11. Дебиторская задолженность.....	12
2.12. Капитал.....	12
2.13. Учет кредитов и займов	12
2.14. Доходы по обычным видам деятельности	12
2.15. Изменение учетной политики	13
3. Раскрытие существенных показателей форм бухгалтерской отчетности.....	15
3.1. Бухгалтерский баланс.....	15
3.1.1. Нематериальные активы	15
3.1.2. Результаты исследований и разработок	15
3.1.3. Основные средства	15
3.1.4. Финансовые вложения (за исключением денежных эквивалентов).....	15
3.1.5. Прочие внеоборотные активы	15
3.1.6. Налог на добавленную стоимость по приобретенным ценностям	16
3.1.7. Запасы	16
3.1.8. Расходы будущих периодов	16
3.1.9. Дебиторская задолженность.....	16
3.1.10. Денежные средства и денежные эквиваленты.....	17
3.1.11. Прочие оборотные активы.....	18
3.1.12. Капитал.....	18
3.1.13. Кредиты и займы.....	19
3.1.14. Кредиторская задолженность	19
3.1.15. Доходы будущих периодов	20
3.1.16. Оценочные обязательства.....	21
3.2. Отчет о прибылях и убытках.....	21
3.2.1. Доходы от обычных видов деятельности.....	21
3.2.2. Расходы по обычным видам деятельности	21
3.2.3. Прочие доходы.....	23
3.2.4. Прочие расходы	23
3.2.5. Налог на прибыль	24
3.2.6. Совокупный финансовый результат периода.....	25
3.2.7. Чистая прибыль к распределению	25
3.2.8. Прибыль (убыток) на акцию.....	26
4. Вступительные и сравнительные данные бухгалтерской отчетности.....	27
5. Прочая информация, характеризующая деятельность Общества	29



Пояснения к годовой бухгалтерской отчетности ОАО «Брянскоблгаз» за 2012 год

5.1. Информация по ценностям, отраженным на забалансовых счетах	27
5.1.1. Прочие ценности, операции, отраженные на забалансовых счетах (за исключением арендованных основных средств и обеспечений обязательств).....	29
5.1.2. Информация об операциях со связанными сторонами	29
5.1.3. Условные факты хозяйственной деятельности	32
5.1.4. События после отчетной даты.....	32
5.1.5. Налоги и взносы в государственные внебюджетные фонды	35
5.1.6. Сведения, предусмотренные законодательством об энергосбережении и о повышении энергетической эффективности	35
5.1.7. Информация по сегментам	36
5.1.8. Информация по прекращаемой деятельности	36



1. Общие сведения

1.1. Общая информация

Полное наименование: Открытое акционерное общество «Брянскоблгаз»

Сокращенное наименование: ОАО «Брянскоблгаз»

Общество зарегистрировано Постановлением Администрации Советского района г.Брянска от 28 октября 1993г. № 1543 как Акционерное общество открытого типа «Брянскоблгаз». В связи с выходом Федерального закона №208-ФЗ «Об акционерных обществах» от 26.12.95г. постановлением главы администрации г. Брянска от 28 мая 1996г. за №282 утверждена новая редакция Устава Общества, в котором Акционерное общество открытого типа «Брянскоблгаз» переименовано в Открытое акционерное общество «Брянскоблгаз» (ОКПО 03260368).

Внесено в Единый государственный реестр юридических лиц Межрайонной инспекцией МНС России №10 по Брянской области «08» января 2003г. за основным государственным регистрационным номером 1033265000526.

Юридический адрес: Российская Федерация, 241033, г. Брянск, ул. Щукина, 54

Почтовый адрес: Российская Федерация, 241033, г. Брянск, ул. Щукина, 54

Уставный капитал Общества составляет 54967,5 руб. и разделен на 109935 штук обыкновенных именных акций номиналом 0,5 руб.

Изменения размера Уставного капитала Общества в 2012 году не происходило.

Реестродержатель Общества: ЗАО «Специализированный регистратор-Держатель реестра акционеров газовой промышленности (ЗАО «СР-ДРАГа), № лицензии 10-000-1-00291 от 26.12.2003 г.

Состав Акционеров Общества приведен в таблице ниже.

№ п/п	Наименование Акционера	Доля в уставном капитале, %	Кол-во акций, шт.
1	Юридические лица	92,52	101709
2	В том числе:		
3	ОАО «Газпром газораспределение»	50,04	55009
4	ОАО «Роснефтегаз»	25,5	28033
5	Муниципальная собственность	1,8	1970
6	Прочие компании	15,18	16697
7	Физические лица	7,48	8226
	Итого:	100	109935

Аудитор Общества:

Общество с ограниченной ответственностью «Аудит – новые технологии» (ООО «АНТ»).

Инспекцией Министерства Российской Федерации по налогам и сборам Западного административному округу г. Москвы 24 марта 2003 г.

государственный реестр юридических лиц внесена запись о создании



Пояснения к годовой бухгалтерской отчетности ОАО «Брянскоблгаз» за 2012 год

ограниченной ответственностью «Аудит-новые технологии» за основным государственным регистрационным номером 1037728012563, в подтверждение чего выдано Свидетельство о государственной регистрации юридического лица серия 77 № 007883379.

Местонахождение: 192174, Россия, г. Санкт-Петербург, ул. Седова, д. 142, лит. А.

Почтовый адрес: 117246, Российская Федерация, г. Москва, а/я 23.

Тел./факс: (495) 988-95-61.

ООО «Аудит – НТ» включено в Реестр аудиторов и аудиторских организаций Некоммерческого партнерства «Аудиторская Ассоциация Содружество» 16 июля 2012 г. за основным регистрационным номером 11206022602.

Основные виды деятельности

Основным видом деятельности Общества является:

- транспортировка газа;
- торговля;
- выполнение строительно-монтажных работ;
- прочая деятельность.

Общество осуществляло свою деятельность на основании следующих лицензий и свидетельств о допуске к определенным видам работ:

- Лицензия № ЭВ-08-000528 (КС) эксплуатация взрывоопасных производственных объектов;
- Лицензия № 191797 Серия А право ведения образовательной деятельности;
- Лицензия № 00098 Серия БРН на право пользования недрами;
- Лицензия № 00493 Серия БРН на водопользование;
- Лицензия № 001526-Р ремонт средств измерения;
- Лицензия № ОТ-08-000425 (32) на осуществление деятельности по сбору, использованию, обезвреживанию, транспортировке, размещению опасных отходов;
- Лицензия № ГСС 32 108200 перевозка грузов автотранспортом по территории Российской Федерации;
- Лицензия №007047-Р по изготовлению и ремонту средств измерений;
- Лицензия №ЛО-32-01-000414 на осуществление медицинской деятельности;
- Свидетельство о регистрации электролаборатории № 32 ЭТЛ065 право на выполнение профилактических испытаний и измерений электрооборудования и электроустановок напряжением до 1000 В;
- Свидетельство о производственной аттестации технологии сварки в соответствии с требованиями РД 03-615-03 №АЦСТ-86-00085 – способ сварки ЗН;
- Свидетельство о производственной аттестации технологии сварки в соответствии с требованиями РД 03-615-03 №АЦСТ-86-00084 – способ сварки НИ;
- Свидетельство о производственной аттестации технологии сварки в соответствии с требованиями РД 03-615-03 №АЦСТ-86-00087 – способ сварки Г;
- Свидетельство о производственной аттестации технологии сварки в соответствии с требованиями РД 03-615-03 №АЦСТ-86-00086 – способ сварки РД;
- Свидетельство о регистрации электролаборатории А08-10-059 на выполнение испытаний и (или) измерений электрооборудования напряжением до 1000В.

Членство в саморегулируемых организациях (далее СРО):

- Свидетельство СРО-С-048-12102009 на работы, которые оказывают влияние на безопасность объектов кап.строительства (строительство);



Пояснения к годовой бухгалтерской отчетности ОАО «Брянскоблгаз» за 2012 год

- Свидетельство СРО-П-082-14122009 на работы, которые оказывают влияние на безопасность объектов кап.строительства (проектирование);
- Свидетельство СРО-Э-026 на право проводить энергетические обследования с правом выдачи энергетического паспорта.

Среднегодовая численность работающих за отчетный период (или численность работающих на отчетную дату):

- в 2011 году – 2111 человек
- в 2012 году - 2122 человек.

1.2. Филиалы (структурные подразделения)

По состоянию на 31 декабря 2012г. Общество имеет следующие филиалы:

- производственное управление «Брянскмежрайгаз», 241033, г. Брянск, ул. Щукина, 58;
- производственное управление «Брасовомерайгаз» 242300, Брянская обл., пос. Локоть, пер. Студенческий, д.13;
- производственное управление «Дятьковорайгаз», 242630, Брянская обл., г. Дятьково, ул. Советская, д.2;
- производственное управление «Дубровкамерайгаз», 242750, Брянская обл., пгт. Дубровка, ул. Журавлева, д.37;
- производственное управление «Жуковкамрайгаз», 242800, Брянская обл., г. Жуковка, ул. Некрасова, д.41;
- производственное управление «Карачевмерайгаз», 242500, Брянская область, г. Карачев, ул. Урицкого, д.6;
- производственное управление «Клинцымерайгаз», 243100, Брянская область, г. Клинцы, ул. Займищенская, д.5-А;
- производственное управление «Мглинмерайгаз», 239000, Брянская область, г. Мглин, ул. Октябрьская, д.112;
- производственное управление «Новozyбковмерайгаз», 243000, Брянская область, г. Новozyбков, ул. Комсомольская, д. 99-Б;
- производственное управление «Почепмерайгаз», 243400, Брянская обл., г. Почеп, ул. Б.Калькова, д.12;
- производственное управление «Погаррайгаз», 243550, Брянская обл., пгт. Погар, ул. Фрунзе, 24;
- производственное управление «Стародубрайгаз», 243240, Брянская обл., г. Стародуб, ул. Краснооктябрьская, д.107;
- производственное управление «Суземкамрайгаз», 242200, Брянская обл., пгт.Суземка, пер. Вокзальный, д.1;
- производственное управление «Трубчевскмерайгаз», 242220, Брянская обл., г. Трубчевск, ул. Ново-Ленинская, д.1;
- производственное управление «Унечарайгаз», 243300, Брянская обл., г. Унеча, ул. Первомайская, д. 28.

1.3. Информация об исполнительных и контрольных органах

В соответствии с решением Совета директоров от 23 апреля 2010 года (Протокол №11) генеральным директором Общества на срок до 30 апреля 2013 года назначен Попков Владимир Иванович.



Пояснения к годовой бухгалтерской отчетности ОАО «Брянскоблгаз» за 2012 год

Главный бухгалтер Общества – Пиреева Галина Николаевна, назначена на должность приказом от 08.02.2011 №21-лс.

Состав Совета Директоров Общества приведен в таблице ниже.

Фамилия, инициалы	Место работы	Занимаемая должность
Головкин Николай Валерьевич	ОАО «Газпром газораспределение»	Заместитель генерального директора по экономике и финансам
Чемерис Валерий Анатольевич	ОАО «Газпром газораспределение»	Начальник группы отдела по корпоративному взаимодействию управления по корпоративной политике
Илясова Наталия Ивановна	ОАО «Газпром межрегионгаз»	Начальник отдела управления по имуществу и корпоративной работе
Громов Игорь Николаевич	ОАО «Росгазификация»	Заместитель генерального директора
Смирнов Андрей Вячеславович	ОАО «Газпром газораспределение»	Начальник юридического управления
Попков Владимир Иванович	ОАО «Брянскоблгаз»	Генеральный директор
Левина Ирина Артуровна	ОАО «Роснефтегаз»	Руководитель территориального управления Росимущества Брянской области

Председатель Совета Директоров: Головкин Николай Валерьевич.

Состав Ревизионной комиссии Общества приведен в таблице ниже.

Фамилия, инициалы	Место работы	Занимаемая должность
Авдеева Ольга Борисовна	ОАО «Газпром газораспределение»	Начальник отдела контрольно-ревизионного управления
Мартынова Инна Владимировна	ОАО «Газпром газораспределение»	Ведущий специалист группы по работе с ГРО ЦФО ОЭПиБ ЦЭУ
Туркова Оксана Евгеньевна	ОАО «Брянскоблгаз»	Руководитель ГКиВА

Председатель Ревизионной комиссии: Авдеева Ольга Борисовна.



2. Раскрытие применяемых способов ведения учета

2.1. Основы представления бухгалтерской отчетности

Данная бухгалтерская отчетность сформирована в соответствии с Учетной политикой Общества на 2012 год, утвержденной приказом от 27.12.2011 №283, которая подготовлена с учетом требований Федерального закона от 06.12.2011 № 402-ФЗ «О бухгалтерском учете», Положения по ведению бухгалтерского учета и бухгалтерской отчетности в Российской Федерации, утвержденного Приказом Министерства Финансов РФ от 29.07.1998 № 34н и других нормативных правовых актов.

2.2. Общие положения об организации бухгалтерского учета и подготовки бухгалтерской отчетности

Бухгалтерский учет в Обществе (и филиалах) ведется бухгалтерией как отдельным структурным подразделением, возглавляемым главным бухгалтером.

Бухгалтерский учет в Обществе ведется автоматизировано с помощью программного комплекса 1С:Предприятие 8.2, конфигурация «Бухгалтерия предприятия КОРП», модуль «Зарплата» на основе программного комплекса «ИНФИН»), которые учитывают специфику производственной деятельности и разработаны в соответствии с российскими методологическими правилами бухгалтерского учета.

Общество отражает в бухгалтерской отчетности отдельные ее показатели, раскрывающие данные основных показателей отчетности, если первые являются существенными для принятия решения заинтересованными пользователями. К существенным относятся показатели, которые составляют в размере пять и более процентов от общей суммы соответствующего показателя отчетности, данные которого раскрываются. В случае не раскрытия данных показателей в бухгалтерском балансе, отчете о прибылях и убытках и других отдельных формах бухгалтерской отчетности они подлежат раскрытию в пояснительной записке к бухгалтерской отчетности, если при их отражении в составе прочих показателей последние в их общей сумме превышают десять процентов от итоговой суммы раскрываемого показателя.

Филиалы Общества осуществляют свою деятельность в соответствии с Положением о филиале и ведут аналитический и синтетический учет по счетам, обороты по которым отражаются в балансе филиалов, которые являются составной частью сводного бухгалтерского баланса ОАО «Брянскоблгаз».

2.3. Инвентаризация имущества и финансовых обязательств

Инвентаризация в Обществе проводится:

- материально-производственных запасов – ежегодно по состоянию на 1 октября;
- денежных средств и ценных бумаг в кассе – ежемесячно по состоянию на 1 число каждого месяца;
- основных средств – один раз в три года по состоянию на 1 ноября;
- иного имущества, расчетов и обязательств – ежегодно по состоянию на 31 декабря;
- нематериальных активов - один раз в три года по состоянию на 1 ноября;
- при смене материально ответственных лиц;
- при установлении фактов хищений и порчи имущества;
- при пожарах, стихийных бедствиях и других чрезвычайных ситуациях;
- при ликвидации (реорганизации) филиалов или Общества.



2.4. Нематериальные активы

Учет нематериальных активов осуществляется в соответствии с требованиями Положения по бухгалтерскому учету «Учет нематериальных активов» ПБУ 14/2007, утвержденного приказом Минфина РФ от 27 декабря 2007 г. № 153н (в ред. Приказов Минфина РФ от 25.10.2010 N 132н, от 24.12.2010 N 186н.)

По всем видам амортизируемых нематериальных активов применяется линейный способ начисления амортизации.

Стоимость нематериальных активов с определенным сроком полезного использования погашается посредством начисления амортизации в течение срока их полезного использования.

Общество не проводит переоценку нематериальных активов.

2.5. Основные средства

Учет основных средств осуществляется в соответствии с требованиями Положения по бухгалтерскому учету "Учет основных средств" ПБУ 6/01, утвержденного приказом Минфина РФ от 30 марта 2001 г. № 26н. (в ред. Приказов Минфина РФ от 18.05.2002 N 45н, от 12.12.2005 N 147н, от 18.09.2006 N 116н, от 27.11.2006 N 156н, от 25.10.2010 N 132н, от 24.12.2010 N 186н).

Общество применяет линейный способ начисления амортизации, по амортизируемым основным средствам исходя из установленных сроков их полезного использования.

В составе основных средств отражены здания, сооружения, машины, оборудование, транспортные средства, земельные участки и другие аналогичные объекты, используемые в качестве средств труда при производстве продукции, выполнение работ или оказания услуг, либо для управления Общества в течение периода, превышающего 12 месяцев.

Первоначальная стоимость основных средств, приобретенных Обществом за плату формируется:

- по сумме фактических затрат на приобретение;
- по сумме фактических затрат при изготовлении на собственном производстве;
- полученным по иным основаниям – в соответствии с пп. 9-11 ПБУ 6/01.

Полученное по лизингу имущество учитывается в соответствии с условиями договоров согласно Приказу Минфина РФ от 17.02.1997 г. №15 «Об отражении в бухгалтерском учете операций по договору лизинга» (с последними изменениями от 23 января 2001г. №7н)

Объекты основных средств, стоимостью не более 40 000 руб. за единицу, а также приобретенные книги, брошюры и т.п. издания списываются на затраты на производство (расходы на продажу) по мере их отпуска в эксплуатацию, при этом организуется контроль за их использованием после списания.

Переоценка основных средств (по группе газопроводы высокого давления) произведена Обществом по состоянию на 01.01.2007 года, (по группе газопроводы среднего давления и газопроводы смешанных давлений) по состоянию на 01.01.2008 года, (по группе газопроводы низкого давления) по состоянию на 01.01.2009 года, (по группе газопроводы высокого давления) по состоянию на 01.01.2010г. (по группе газопроводы среднего давления и газопроводы смешанных давлений) по состоянию на 01.01.2011 года, (по всем группам газопроводов) по состоянию на 31.12.2011 года, а также по состоянию на 31.12.2012 года.



Переоценка стоимости основных средств Общества проводится регулярно, чтобы стоимость основных средств, по которой они отражаются в бухгалтерском учете и отчетности, существенно не отличалась от текущей (восстановительной) стоимости в соответствии с ПБУ(6/01) «Учет основных средств» (в ред. Приказов Минфина РФ от 12.12.2005 N 147н, от 24.12.2010 N 186н)

2.6. Финансовые вложения

Учет финансовых вложений осуществляется в соответствии с требованиями Положения по бухгалтерскому учету «Учет финансовых вложений» ПБУ 19/02, утвержденного приказом Минфина РФ от 10 декабря 2002 г. № 126н. (в ред. Приказов Минфина России от 18.09.2006 N 116н, от 27.11.2006 N 156н, от 25.10.2010 N 132н, от 08.11.2010 N 144н, от 27.04.2012 N 55н).

Для исчисления налога на прибыль ценные бумаги отражаются с учетом требований, установленных статьями 280-282, 328-329 НК РФ.

2.7. Материально-производственные запасы

Учет материально-производственных запасов в Обществе осуществляется в соответствии с требованиями Положения по бухгалтерскому учету «Учет материально-производственных Запасов» ПБУ 5/01, утвержденного приказом Минфина РФ от 9 июня 2001 г. № 44н. (с последними изменениями от 25.10.2010г. №132н).

Материально-производственные запасы, используемые при производстве продукции, оказания услуг, выполнения работ, отражены в бухгалтерском балансе по фактической себестоимости с учетом затрат по доставке.

Сумма транспортно-заготовительных и иных аналогичных расходов, которые могут быть отнесены на стоимость приобретаемых сырья, материалов прямым путем в момент их принятия к учету, на основании информации, содержащейся в первичных документах, относится непосредственно на счета учета соответствующих материально-производственных запасов (счет 10 «Материалы»).

По статье баланса «Расходы будущих периодов» отражены затраты, произведенные в отчетном периоде, но относящиеся к следующим отчетным периодам. Списание расходов будущих периодов производится в течение отчетного года на издержки производства или другие источники в зависимости от характера расходов по мере наступления периода, к которому они относятся.

Товары, приобретенные обществом для розничной продажи, оцениваются по продажной стоимости.

Счет 16 «Отклонения в стоимости материальных ценностей» не применяется.

Счет 15 «Заготовление и приобретение материальных ценностей» не применяется.

Оценка материально-производственных запасов (кроме товаров, учитываемых по продажной стоимости) при их списании по направлениям расходования осуществляется следующими способами:

- по средствам и предметам труда со сроком полезного использования менее 12 месяцев по мере их передачи в эксплуатацию – по себестоимости каждой единицы;
- по сырью и материалам, используемым для производства продукции, выполнения работ, оказания услуг – по средней стоимости материально-производственных запасов;
- готовая продукция при ее поступлении для целей бухгалтерского учета оценивается по фактической себестоимости.

Подразделения розничной торговли и общественного питания оценивают товары по продажной стоимости с применением счета 42 «Торговая наценка».



Общество создает резерв под снижение стоимости материальных ценностей. Отражение в бухгалтерском учете данного резерва осуществляется по мере возникновения с применением счета учета 14 «Резерв под снижение стоимости материальных ценностей».

2.8. Денежные средства и денежные эквиваленты

Учет денежных средств и эквивалентов в Обществе осуществляется в соответствии с требованиями действующего законодательства Российской Федерации

К денежным средствам и эквивалентам Общество относит:

- наличные средства;
- остатки по открытым в кредитных организациях счетам;
- облигации, по которым можно определить в установленном порядке текущую рыночную стоимость, приобретенные незадолго до их погашения и имеющие установленную дату погашения (три месяца с даты их приобретения и менее);
- высоколиквидные векселя организаций, ценные бумаги которых отвечают критериям ликвидности, установленным ФСФР РФ, приобретенные незадолго до их погашения и имеющие установленную дату погашения.

2.9. Расходы по обычным видам деятельности

Общество обеспечивает ведение раздельного учета расходов основного производства на счете 20 «Основное производство» по следующим видам деятельности:

- транспортировка природного газа;
- СМР;
- ВДГО;
- прочая деятельность;

расходов обслуживающих хозяйств на счете 29 «Обслуживающие хозяйства» по следующим видам деятельности:

- общепит;
- услуги спортивно-оздоровительного комплекса.

Расходы вспомогательных подразделений Общества (автотранспортные участки) учитываются на счете 23 «Вспомогательные производства» за исключением расходов, связанных с доставкой материально-производственных запасов и со строительством объектов основных средств. В случае если вспомогательное подразделение Общества обслуживает подразделения, цехи, участки различных видов деятельности Общества, то расходы этого подразделения по статьям калькуляции списываются ежемесячно на себестоимость каждого вида деятельности или расходы на продажу пропорционально пробегу автотранспорта и количеству отработанных машино-часов по каждому виду деятельности.

На синтетических субсчетах 9002 «Себестоимость продаж» и 9007 «Расходы на продажу» организовывается аналитический учет по видам деятельности.

Общехозяйственные расходы (управленческие расходы) со счета 26 «Общехозяйственные расходы» ежемесячно списываются в дебет синтетического счета 90 «Продажи» субсчет 90.08 «Управленческие расходы».

2.10. Расходы будущих периодов

Расходы будущих периодов списываются равномерно в течение периода, к которому они относятся. Аналитический учет по счету 97 «Расходы будущих периодов» ведется по видам расходов.



2.11. Дебиторская задолженность

Общество ведет учет расчетов в разрезе: основания возникновения задолженности, контрагентов, видов задолженности, сроков погашения.

Поступившие средства учитываются в соответствии с указанием Покупателя, определенном в назначении платежа платежного документа.

Общество формирует резерв по сомнительным долгам.

Общество отражает в бухгалтерской отчетности дебиторскую задолженность за минусом резерва по сомнительным долгам.

Резервирование средств по дебиторской задолженности, признанной сомнительной, осуществляется ежеквартально в соответствии с Порядком формирования резерва сомнительных долгов в целях бухгалтерского учета, утвержденного руководителем Общества.

Списание долгов, нереальных ко взысканию и дебиторской задолженности с истекшим сроком исковой давности осуществляется в соответствии с Порядком списания дебиторской задолженности в целях бухгалтерского учета, утвержденного руководителем Общества.

В бухгалтерском учете суммы резерва по сомнительным долгам отражаются на счете 63 «Резервы по сомнительным долгам»

2.12. Капитал

В Обществе создается резервный капитал (фонд) путем обязательных отчислений 5% от размера уставного капитала, согласно пункту 15.2 Устава Общества.

2.13. Учет кредитов и займов

Учет кредитов и займов осуществляется в соответствии с требованиями Положения по бухгалтерскому учету «Учет займов и кредитов и затрат по их обслуживанию» ПБУ 15/2008, утвержденного приказом Минфина РФ от 06 октября 2008 г. № 107н. (в ред. Приказов Минфина России от 25.10.2010 N 132н, от 08.11.2010 N 144н, от 27.04.2012 N 55н).

Перевод долгосрочной задолженности по полученным займам и кредитам в краткосрочную производится в момент, когда по условиям договора займа и (или) кредита до возврата основной суммы долга остается 365 дней.

2.14. Доходы по обычным видам деятельности

Порядок учета доходов осуществляется в соответствии с требованиями Положения по бухгалтерскому учету «Учет доходов организаций» ПБУ 9/99, утвержденного приказом Минфина РФ от 06 мая 1999 г. № 32н. (с последними изменениями от 27.04.2012г. №55н).

Учет доходов и расходов, связанных с обычными видами деятельности организации, а также определение финансового результата по ним ведется с применением счета 90 «Продажи». Аналитический учет по счету 90 «Продажи» ведется по каждому виду деятельности в разрезе проданных товаров, продукции, выполняемых работ, оказываемых услуг.

Доходы от транспортировки природного газа отражаются на счетах бухгалтерского учета в головном подразделении.

Выручка от продажи продукции (выполнения работ, оказания услуг) является доходом от обычных видов деятельности следующих поступлений:

- от оказания услуг по транспортировке природного газа по трубопроводам



- от выполнения строительно-монтажных работ;
- от торговли;
- от прочей деятельности.

Доходы от сдачи активов в аренду признаются доходами от обычных видов деятельности, а расходы, связанные с предоставлением активов в аренду, соответственно, расходами от обычных видов деятельности.

Выручка от продажи в отчетности показана за минусом налога на добавленную стоимость.

2.15. Изменение учетной политики

В учетную политику Общества на 2012 год были внесены следующие изменения:

Бухгалтерский учет в Обществе ведется автоматизировано с помощью программного комплекса «1С: Бухгалтерия», модуль «Зарплата» на основе программного комплекса «ИНФИН».

Доходы от сдачи активов в аренду признаются доходами от обычных видов деятельности, а расходы, связанные с предоставлением активов в аренду, соответственно, расходами от обычных видов деятельности.

Отражение в бухгалтерском учете оценочного обязательства по оплате отпусков осуществляется один раз в квартал на конец отчетного периода.

Общество создает резерв под снижение стоимости материальных ценностей. Формирование резерва осуществляется в соответствии с Порядком создания резерва под снижение стоимости материальных ценностей, утвержденного руководителем Общества. Отражение в бухгалтерском учете резерва под снижение стоимости материальных ценностей осуществляется по мере возникновения с применением счета учета 14 «Резервы под снижение стоимости материальных ценностей».

В учетную политику Общества на 2013 год внесены следующие изменения:

Вложения во внеоборотные активы организации, учитываемые на соответствующих субсчетах счета 08 «Вложения во внеоборотные активы», а также оборудование, требующее монтажа, учтенное на счете 07 «Оборудование к установке» отражаются в бухгалтерской отчетности в Бухгалтерском балансе по строке «Прочие внеоборотные активы».

Объекты основных средств, стоимостью не более 40000 рублей за единицу, введенные в эксплуатацию после 01.01.2011, отражаются в бухгалтерском учете и бухгалтерской отчетности в составе материально-производственных запасов на отдельном субсчете счета 10 «Материалы» субсчет 10.13 «Основные средства до 40000 рублей». Учет этих основных средств после их передачи в эксплуатацию ведется на забалансовом счете МЦ01 «Малоценные основные средства». Указанный порядок не применяется к газопроводам и земельным участкам. Эти группы основных средств принимаются к учету в качестве объектов основных средств, независимо от стоимости.

Расходы по содержанию отдела капитального строительства и инвестиций, связанные с капитальным строительством (реконструкцией) производятся за счет средств, предназначенных на финансирование капитального строительства, и определяются согласно распределения численности отдела по видам деятельности. Расходы по содержанию отдела капитального строительства и инвестиций включаются в инвентарную стоимость объектов капитального строительства.



Пояснения к годовой бухгалтерской отчетности ОАО «Брянскоблгаз» за 2012 год

стоимость вводимых в эксплуатацию (реконструируемых) объектов пропорционально прямым расходам по каждому объекту.



3. Раскрытие существенных показателей форм бухгалтерской отчетности

3.1. Бухгалтерский баланс

3.1.1. Нематериальные активы

Наличие и движение нематериальных активов с указанием сумм начисленной амортизации и переоценки приведено в таблице 1.1. «Пояснений к Бухгалтерскому балансу и Отчету о финансовых результатах» (далее - Пояснения).

3.1.2. Результаты исследований и разработок

Наличие и движение результатов НИОКР приведено в таблице 1.2. Пояснений.

3.1.3. Основные средства

Наличие и движение основных средств с указанием сумм начисленной амортизации и переоценки приведено в таблице 2.1. Пояснений.

Изменение стоимости основных средств в результате достройки, дооборудования, реконструкции и частичной ликвидации представлено в таблице 2.3 Пояснений, иное использование раскрыто в таблице 2.4. Пояснений.

3.1.4. Финансовые вложения (за исключением денежных эквивалентов)

Информация о наличии финансовых вложений на отчетную дату отчетного периода, на конец предыдущего года, на конец года, предшествующего предыдущему в части долгосрочных финансовых вложений представлена по строке 1170 «Финансовые вложения (за исключением денежных эквивалентов)» Бухгалтерского баланса, в части краткосрочных финансовых вложений представлена по строке 1240 «Финансовые вложения (за исключением денежных эквивалентов)» Бухгалтерского баланса.

Наличие и движение финансовых вложений (за исключением денежных эквивалентов) приведено в таблице 3.1. Пояснений.

Общество владеет обыкновенными акциями Сбербанка России в количестве 11000 (Одиннадцать тысяч) штук, первоначальная стоимость которых 0,5 тыс.руб. В бухгалтерской отчетности Общество отражает данные акции по текущей рыночной стоимости путем корректировки их оценки на предыдущую отчетную дату. Указанную корректировку Общество производит ежеквартально. Данная стоимость определяется в размере их цены (котировки) на дату закрытия торгов на Московской Межбанковской валютной бирже, рассчитанной в установленном порядке организатором торговли на рынке ценных бумаг.

Инвестиции и займы в 2012 году сторонним предприятиям не предоставлялись.

3.1.5. Прочие внеоборотные активы

В составе прочих внеоборотных активов отражены активы, приведенные в таблице ниже.

тыс. руб.

№ п/п	Наименование показателя	Код	На 31 декабря 2012г.	На 31 декабря 2011г.	На 31 декабря 2010г.
1	ВСЕГО	1190	28640	5504	33943
2	Незавершенное строительство	1191	28640	5504	31713
3	Расходы будущих периодов (срок обращения (погашения) более 12 месяцев)		-	-	2230



Пояснения к годовой бухгалтерской отчетности ОАО «Брянскоблгаз» за 2012 год

Структура и изменение за отчетный период, и предыдущий год, незавершенных капитальных вложений представлена в таблице 2.2 Пояснений.

Разница между данными по строке 5240 графы «Принято к учету в качестве основных средств» таблицы 2.2 Пояснений и данными строки 5200 графы «Поступило» таблицы 2.1 Пояснений сложилась за счет суммы выявленных излишков основных средств в результате инвентаризации 2012 года – 16503 тыс.руб.

3.1.6. Налог на добавленную стоимость по приобретенным ценностям

Суммы уплаченного (причитающегося к уплате) организацией налога на добавленную стоимость по приобретенным ценностям, а также работам и услугам приведены в таблице ниже.

тыс. руб.

№ п/п	Наименование показателя	Код	На 31 декабря 2012 г.	На 31 декабря 2011 г.	На 31 декабря 2010 г.
1	Налог на добавленную стоимость по приобретенным ценностям	1220	867	600	422
2	в т.ч. налог на добавленную стоимость по аренде муниципального имущества		867	600	422

3.1.7. Запасы

Наличие и движение запасов приведено в таблице 4.1. Пояснений.

3.1.8. Расходы будущих периодов

Наличие и движение расходов будущих периодов на отчетную дату представлено в таблице ниже.

Расшифровка расходов будущих периодов.

Тыс.руб.

№ п/п	Наименование показателя	На 01.01.2012г.	Поступило в 2012г.	Выбыло в 2012 г.	На 31.12.2012г.
3	Расходы будущих периодов в составе прочих оборотных активов, всего	3850	885	4170	565
	программное обеспечение	3691	858	4047	502
	прочие виды расходов	159	27	123	63

3.1.9. Дебиторская задолженность

Наличие дебиторской задолженности (с учетом резервов сомнительных долгов) приведено в таблице 5.1. Пояснений.

Крупнейшие дебиторы Общества представлены в таблице ниже.



Пояснения к годовой бухгалтерской отчетности ОАО «Брянскоблгаз» за 2012 год

Состав денежных средств и денежных эквивалентов раскрыт в приведенной ниже таблице.

тыс. руб.

№ п/п	Наименование показателя	Код	На 31 декабря 2012 г.	На 31 декабря 2011 г.	На 31 декабря 2010 г.
1	На расчетных счетах	1250	49912	46521	96661
2	Переводы в пути	1250	31	57	298
3	В кассе	1250	930	343	175
	Итого:	1250	50873	46921	97134

В составе прочих поступлений и выплат от текущих, инвестиционных и финансовых операций Отчета о движении денежных средств, отражены потоки, приведенные в таблице ниже.

Расшифровка прочих денежных потоков Отчета о движении денежных средств

тыс. руб.

№ п/п	Наименование показателя	Код	За 2012 г.	За 2011 г.
1	Денежные потоки от текущих операций			
2	Поступления – всего	4110	1677535	1557170
3	прочие поступления	4119	49954	20617
4	из них НДС по текущей деятельности	41191	18898	17506
5	прочие поступления в т.ч.	41192	31056	3111
6	Компенсация убытков от переноса сетей		27525	926
7	Ошибочно перечисленные суммы		2506	-
8	Расчеты по агентским договорам		934	892
9	Прочее		91	1293
10	Платежи всего	4120	1552268	1447518
11	прочие платежи в т.ч.	4129	12191	30089
12	Социальные выплаты		1786	1118
13	Расчеты с подотчетными лицами		6967	6571
14	Возврат неосновательного обогащения		-	9093
15	Софинансирование работников НПФ		750	380
16	Членские взносы в НП		825	405
17	Прочее		1863	12522

3.1.11. Прочие оборотные активы

В составе прочих оборотных активов отражены активы, приведенные в таблице ниже.

тыс. руб.

№ п/п	Наименование показателя	Код	На 31 декабря 2012г.	На 31 декабря 2011г.	На 31 декабря 2010г.
1	Прочие оборотные активы, в т.ч.	1260	619	3946	4179
2	Расходы будущих периодов (срок погашения менее 12 месяцев)		565	3850	4083
3	Недостачи и потери		54	96	96

3.1.12. Капитал

Информация об акциях, выпущенных Обществом, представлена в таблице ниже.



Пояснения к годовой бухгалтерской отчетности ОАО «Брянскоблгаз» за 2012 год

Акции, выпущенные Обществом

тыс. руб.

№ п/п	Наименование показателя	На 31 декабря 2012 г.		На 31 декабря 2011 г.		На 31 декабря 2010 г.	
		Кол-во	Сумма	Кол-во	Сумма	Кол-во	Сумма
1	Выпущенные акции	109935	55	109935	55	109935	55

Информация о движении капитала приведена в таблице ниже.

Расшифровка движения капитала

тыс.руб.

№ п/п	Наименование показателя	Уставный капитал	Добавочный капитал	Резервный капитал	Нераспреде нная прибыль (непокрытый убыток)
1	Величина капитала на 31.12.2011	55	2048416	3	429853
2	Увеличение капитала	-	246352	-	50358
3	Уменьшение капитала	-	-	-	3359
4	Изменение капитала	-	(603)	-	603
5	Величина капитала на 31.12.2012	55	2294165	3	477455

3.1.13. Кредиты и займы

Краткосрочные заемные средства (строка 1510 «Заемные средства» Бухгалтерского баланса) приведены в таблице ниже:

Краткосрочные заемные средства

тыс.руб.

№ п/п	Наименование показателя	Период	Остаток на 01.01.2012г	Поступило	Погашено	Остаток на 31.12.2012г.
1	Сумма основного долга	2012	-	520736	520736	-
2.	Проценты	2012	-	991	991	-

Общество в декабре 2011 года заключило генеральное соглашение №КР6008/11 об оказании услуг по предоставлению кредита в форме овердрафта с Орловским филиалом ОАО «АБ» Россия в пределах лимита 35000 тыс.руб. Срок действия соглашения: с 07.12.2011г. по 07.12.2013г. включительно.

3.1.14. Кредиторская задолженность

Сведения о кредиторской задолженности представлены по строке 1520 «Кредиторская задолженность» Бухгалтерского баланса.

Наличие и состав кредиторской задолженности приведен в таблице 5.3. Пояснений.

Крупнейшие кредиторы Общества представлены в таблице ниже.



Пояснения к годовой бухгалтерской отчетности ОАО «Брянскоблгаз» за 2012 год

Крупнейшие кредиторы

тыс.руб.

№ п/п	Наименование кредитора	Сумма задолженности на 31 декабря 2012 г.
1	ОАО «Газпром газораспределение»	13990
2	ООО «Автоконт»	1618
3	ООО «Газэнергоинформ»	8450
4	ООО «БСМК»	2300
5	ООО «Газрегион ССК»	1058
6	ООО «ГРАН»	5077
7	ООО «Мехстрой»	2819
8	ООО «АНТ-Информ»	10205
9	ООО «СитиСтройСервис»	2610
10	ООО «Союз Строителей»	1106
11	ИП Стройло Н.М.	5462
12	ООО «Торг Опт»	3062
	Итого:	57757

В составе прочей кредиторской задолженности представлена информация об активах Общества, приведенных в таблице ниже.

Прочая кредиторская задолженность

тыс. руб.

№ п/п	Наименование показателя	Код	На 31 декабря 2012 г.	На 31 декабря 2011 г.	На 31 декабря 2010 г.
1	Прочая, в т.ч.	1527	1027	1361	1123
1.1	Расчеты с персоналом		2	46	35
1.2	Расчеты по исполнительным листам		534	384	560
1.3	Расчеты с прочими кредиторами		491	931	528
1.3.1	из них расчеты по агентским договорам		376	347	143
1.3.2	расчеты по договорам лизинга		-	181	-

3.1.15. Доходы будущих периодов

В составе доходов будущих периодов отражены пассивы, приведенные в таблице ниже.

тыс. руб.

№ п/п	Наименование показателя	Код	На 31 декабря 2012г.	На 31 декабря 2011г.	На 31 декабря 2010г.
1	Безвозмездно полученное имущество	1530	44724	35280	26484
2	в т.ч. газопроводы		44289	34897	26490



В составе строки баланса 1530 «Доходы будущих периодов» Обществом отражена остаточная стоимость имущества, которое получено безвозмездно, а также бесхозяйных газопроводов, оформленных в собственность по приобретательской давности, согласно решениям судов.

3.1.16. Оценочные обязательства

Информация о наличии, составе и движении оценочных обязательств приведена в таблице 7. Пояснений. Данные по графе «Признано» строка 5700 включают величину созданных оценочных обязательств 33795 тыс.руб.

3.2. Отчет о финансовых результатах

3.2.1. Доходы от обычных видов деятельности

Сведения о доходах от обычных видов деятельности представлены по строке 2110 «Выручка» Отчета о финансовых результатах по видам деятельности.

В таблице представлена расшифровка выручки от прочих видов деятельности.

Выручка от продаж. Прочие виды деятельности

тыс. руб.

№ п/п	Наименование показателя	за 2012 г.	За 2011 г.
1	Прочие виды деятельности, всего	252189	233739
2	в т.ч. обслуживание и ремонт ВДГО других организаций и населения	80443	69866
3	выдача технических условий и проектные работы	35598	31280
4	техническое обслуживание газ.оборудования промышленных и коммунально-бытовых организаций	69532	64254
5	врезки, пуски	30536	25519
6	другие виды деятельности	36080	42820

Расчеты за выручку неденежными средствами в отчетном периоде не осуществлялись.

3.2.2. Расходы по обычным видам деятельности

Состав расходов по обычным видам деятельности по экономическим элементам приведен в таблице 6. Пояснений.

Кроме того, в составе расходов по обычным видам деятельности присутствуют расходы по формированию оценочных обязательств:

46445 тыс. руб. в составе себестоимости продаж;

761 тыс. руб. в составе коммерческих расходов;

12099 тыс. руб. в составе управленческих расходов.



Расшифровка расходов по обычным видам деятельности

тыс. руб.

№ п/п	Виды расходов	за 2012 г.	за 2011 г.
1	Материальные затраты	274 108	278 968
2	Расходы на оплату труда	456 236	417 622
3	Взносы в государственные внебюджетные фонды	136 689	140 775
4	Амортизация объектов основных средств	117 768	96 223
5	Прочие расходы	309 513	262 813
	Итого по строке 2120 «Себестоимость продаж» Отчета о финансовых результатах	1 294 314	1 196 401
1	Материальные затраты	1 597	2 526
2	Расходы на оплату труда	8 814	9 541
3	Взносы в государственные внебюджетные фонды	2 643	3 222
4	Амортизация объектов основных средств	529	368
5	Прочие коммерческие расходы	1 730	3 128
	Итого по строке 2210 «Коммерческие расходы» Отчета о финансовых результатах	15 313	18 785
1	Материальные затраты	22 737	22 312
2	Расходы на оплату труда	130 589	119 747
3	Взносы в государственные внебюджетные фонды	37 281	36 683
4	Амортизация объектов основных средств	6 550	4 159
5	Прочие управленческие расходы	48 953	42 941
	Итого по строке 2220 «Управленческие расходы» Отчета о финансовых результатах	246 110	225 842

В таблице ниже представлена расшифровка себестоимости продаж по прочим видам деятельности.

Себестоимость продаж. Прочие виды деятельности

тыс. руб.

№ п/п	Наименование показателя	за 2012 г.	За 2011 г.
1	Прочие виды деятельности, всего	167937	148307
2	в т.ч. обслуживание и ремонт ВДГО других организаций и населения	61660	50397
3	выдача технических условий и проектные работы	21209	18466
4	техническое обслуживание газ.оборудования промышленных и коммунально-бытовых организаций	43377	
5	врезки, пуски	17653	
6	другие виды деятельности	24038	



3.2.3. Прочие доходы

Расшифровка прочих доходов приведена в таблице ниже.

Прочие доходы

№ п/п	Наименование показателя	тыс. руб.	
		за 2012г.	за 2011г.
1	Компенсация убытков, вызванных переносом газовых сетей	23879	1049
2	Прибыль прошлых лет	5	4
3	Выручка от реализации основных средств	815	1278
4	Доходы от списания и ликвидации основных средств	759	172
5	Кредиторская задолженность с истекшим сроком исковой давности	390	362
6	Возврат госпошлины	744	539
7	Доход от реализации инвентаря и прочего имущества (баллоны, труд. книжки и т.п.) отраженный в прочих доходах	655	109
8	Излишки, пересортица при инвентаризации	16724	19844
9	Возмещение материального ущерба	5	60
10	Доход в сумме амортизации по безвозмездно принятым газопроводам	1910	1514
11	Выручка от реализации земельных участков	-	35
12	Доходы от оприходования металлолома, макулатуры	166	149
13	Возмещение обучения по ученическим договорам	81	28
14	Чрезвычайные доходы	222	289
15	Сумма восстановленного резерва по сомнительным долгам	21218	19538
16	Доход от переоценки акций ЦБ	258	159
17	Прочие доходы	1	353
	Итого:	67832	45482

3.2.4. Прочие расходы

Расшифровка прочих расходов приведена в таблице ниже.

Прочие расходы

Наименование	тыс.руб.	
	за 2012г.	за 2011г.
Убытки прошлых лет	12	438
Списание долгов, нереальных для взыскания	-	1
Благотворительность	384	310
Выплаты социального характера	30002	27889
Развитие и совершенствование производства (подготовка кадров, амортизация ОС непроизв., прочие)	902	499
Налог на имущество	311	172



Пояснения к годовой бухгалтерской отчетности ОАО «Брянскоблгаз» за 2012 год

Наименование	за 2012г.	за 2011г.
Услуги кредитных организаций	5572	5235
Расходы от реализации основных средств	148	501
Услуги сторонних организаций	224	68
Социально-культурные мероприятия	2562	2392
Разница при расторжении договора о совмест.деятельности	-	356
Содержание объектов непроизводственной сферы	1875	1730
Госпошлина, судебные издержки	2330	1055
Расходы от списания основных средств	435	355
Чрезвычайные расходы	448	305
Сверхлимитные выбросы в окружающую среду и налог на воду	104	12
Списание тары, материалов, инвентаря	234	183
Налог на землю, аренда земли по непроизводственным объектам	119	60
Пени, штрафы по хоз.договорам	39	-
Расходы по реализации имущества, инвентаря, трудовых книжек	569	108
Возмещение ущерба	278	10
Расходы от реализации земельных участков	-	18
Резерв по сомнительным долгам	62249	24146
Командировочные расходы непроизводственного назначения	74	31
Списание незавершенного строительства	1496	166
Взносы в НП «Российское газовое общество»	345	405
Прочие расходы	2930	2595
Убыток от переоценке ценных бумаг, обрац. на орг.рынке	107	384
Возврат неосновательного обогащения	-	9093
Итого:	113749	78517

3.2.5. Налог на прибыль

В соответствии с Положением по бухгалтерскому учету «Учет расчетов по налогу на прибыль» (ПБУ 18/02), утв. от 19.11.2002 № 114н, Общество отразило в бухгалтерском учете, а также в Отчете о финансовых результатах за 2012г. следующие показатели, приведенные в таблице ниже.

Расчеты по налогу на прибыль

тыс. руб.				
№ п/п	№ строки Отчета о финансовых результатах	Наименование статьи/показателя	за 2012г.	за 2011г.
1	2300	Прибыль (убыток) до налогообложения	93703	92623
2		Условный расход (условный доход) по налогу на прибыль (стр.1х20%)	18740	18525
3		Постоянные налоговые обязательства: (стр.4х20%)	28974	26800



Пояснения к годовой бухгалтерской отчетности ОАО «Брянскоблгаз» за 2012 год

№ п/п	№ строки Отчета о финансовых результатах	Наименование статьи/показателя	за 2012г.	за 2011г.
4		Постоянные налоговые разницы, увеличивающие налог на прибыль	144870	129001
5		Постоянные налоговые активы: (стр.6х20%)	4295	3143
6		Постоянные налоговые разницы, уменьшающие налог на прибыль	21475	15716
7	2450	Отложенные налоговые активы (стр.8х20%)	1542	8953
8		Вычитаемые временные разницы	7708	44765
9	2430	Отложенные налоговые обязательства (стр.10х20%)	3533	6131
10		Налогооблагаемые временные разницы	17665	30655
11		Налогооблагаемая база по налогу на прибыль (стр.1+стр.4-стр.6+стр.8-стр.10)	207141	220018
12	2410	Налог на прибыль (стр.2+стр.3-стр.5+стр.7-стр.9)	41428	44004

3.2.6. Совокупный финансовый результат периода

Совокупный финансовый результат периода определяется как сумма строк «Чистая прибыль (убыток)», «Результат от переоценки внеоборотных активов, не включаемый в чистую прибыль (убыток) периода» и «Результат от прочих операций, не включаемый в чистую прибыль (убыток) отчетного периода».

3.2.7. Чистая прибыль к распределению

Чистая прибыль к распределению акционерами (участниками) Общества на годовом общем собрании акционеров представлена расчетом, приведенным в таблице ниже.

Распределение прибыли

тыс.руб.

№ п/п	Показатели	Сумма
1.	Прибыль на 31.12.2011	51391
1.1.	в т.ч. от специальной надбавки	34598
2.	Прибыль, направленная в 2012 году на капитальные вложения	48032
2.1.	в т.ч. от специальной надбавки	34598
3.	Прибыль, направленная в 2012 году на дивиденды	3359
4.	Чистая прибыль 2012 года	50282
4.1.	в т.ч. от специальной надбавки	37370
5.	Прибыль к распределению на 31.12.2012 (стр. 1 – стр. 2 - стр. 3 + стр.4 – стр.4.1)	12912

Объем капитальных вложений Общества в 2012 году составил – 180497тыс. руб.,

в том числе за счет прибыли – 43165 тыс.руб.

за счет амортизационных отчислений – 100880 тыс. руб.

за счет средств специальной надбавки – 36452 тыс. руб.



Пояснения к годовой бухгалтерской отчетности ОАО «Брянскоблгаз» за 2012 год

Специальная надбавка в тарифе предусмотрена в 2012 году в соответствии с Приказом ФСТ от 25.10.2007 года № 295-Э/13.

Фактически за 2012 год получено нераспределенной прибыли от специальной надбавки в сумме 37370 тыс. руб. Использовано средств от специальной надбавки в 2012 году в сумме 36452 тыс.руб. Разница в сумме 918 тыс.руб. направлена на возмещение недостающих источников капитальных вложений, в связи с недополучением средств специальной надбавки в прошлых отчетных периодах.

Кроме того в 2012 году на сумму 11353 тыс.руб. были поставлены на учет как безвозмездно полученные бесхозные газопроводы. Основание: решение судов о признании прав собственности за ОАО «Брянскоблгаз» по приобретательской давности.

3.2.8. Прибыль (убыток) на акцию

Базовая прибыль (убыток) на акцию определяется как отношение базовой прибыли (убытка) отчетного периода к средневзвешенному количеству обыкновенных акций, находящихся в обращении в течение отчетного периода и приведена в таблице ниже.

Показатели прибыли (убытка) на акцию

Наименование	за 2012 г.	за 2011 г.
Чистая прибыль (нераспределенная прибыль (непокрытый убыток) отчетного года), руб.	50281694	51391208
в т.ч. нераспределенная прибыль от спецнадбавки, руб.	37369711	34598304
Базовая прибыль (убыток) отчетного периода, руб.	12911983	16792904
Средневзвешенное количество обыкновенных акций, находящихся в обращении, шт.	109935	109935
Базовая прибыль (убыток) на акцию, руб.	117,45	152,75
Разводненная прибыль (убыток) на акцию, руб.	-	-

В течение отчетного года Обществом не размещались обыкновенные акции без оплаты либо по цене, ниже рыночной стоимости, поэтому значение средневзвешенного количества обыкновенных акций, находящихся в обращении, не подлежит корректировке.

Общество не имеет конвертируемых ценных бумаг или договоров купли - продажи обыкновенных акций по цене ниже их рыночной стоимости, в связи с этим показатель разводненной прибыли на акцию не рассчитывается.



4. Вступительные и сравнительные данные бухгалтерской отчетности

Корректировка вступительных остатков форм бухгалтерской отчетности в отчетном году произведена с учетом требований действующих законодательных и нормативно-правовых актов.

В связи с внесением изменений в учетную политику Общества в 2012 году и письмом Минфина России от 09.01.2013 N 07-02-18/01 показатели бухгалтерского баланса на 31.12.2011г. были скорректированы.

Скорректированные данные бухгалтерского баланса за предыдущий год приведены в таблице ниже.

Бухгалтерский баланс (предыдущий 2011 год)

тыс. руб.

Наименование статьи	Код строки	Сумма до корректировки	Корректировка	Сумма с учетом корректировок
Актив				
Финансовые вложения	1170	870	+566	1436
Итого по разделу I	1100	2371185	+566	2371751
Дебиторская задолженность	1230	235212	-766	234446
Финансовые вложения	1240	-	+200	200
Прочие оборотные активы	1260	6452	-2506	3946
Итого по разделу II	1200	373097	-3072	370025
Баланс	1600	2744282	-2506	2741776
Пассив				
Кредиторская задолженность	1520	185638	-2506	183132
в т.ч. авансы полученные	1525	16428	-2506	13922
Итого по разделу V	1500	257906	-2506	255400
Баланс	1700	2744282	-2506	2741776


В связи с внесением изменений в учетную политику Общества в 2012 году и письмом Минфина России от 09.01.2013 N 07-02-18/01 показатели бухгалтерского баланса на 31.12.2010г. были скорректированы.

Скорректированные данные бухгалтерского баланса за год, предшествующий предыдущему приведены в таблице ниже.

Бухгалтерский баланс (за год 2010 предшествующий предыдущему)

тыс. руб.

Наименование статьи	Код строки	Сумма до корректировки	Корректировка	Сумма с учетом корректировок
Актив				
Финансовые вложения	1170	1501	+767	2268
Итого по разделу I	1100	2048317	+767	2049084
Дебиторская задолженность	1230	217408	-967	216441
Финансовые вложения	1240	-	+200	200
Прочие оборотные активы	1260	6777	-2598	4179
Итого по разделу II	1200	391156	-3365	387791
Баланс	1600	2439473	-2598	2436875
Пассив				
Кредиторская задолженность	1520	171378	-2598	168780
в т.ч. авансы полученные	1525	17029	-2598	14431
Итого по разделу V	1500	197862	-2598	195264
Баланс	1700	2439473	-2598	2436875



Пояснения к годовой бухгалтерской отчетности ОАО «Брянскоблгаз» за 2012 год

В связи внесением изменений в учетную политику Общества на 2012 год по отражению доходов и расходов от сдачи имущества в аренду, показатели Отчета о финансовых результатах на 31.12.2011г. были скорректированы.

Отчет о финансовых результатах (предыдущий 2011 год)

тыс.руб.				
Наименование статьи	Код строки	Сумма до корректировки	Корректировка	Сумма с учетом корректировок
Выручка	2110	1562810	+3629	1566439
в т.ч. прочие виды деятельности	2115	230110	+3629	233739
Себестоимость	2120	1195145	+1256	1196401
в т.ч. прочие виды деятельности	2124	147051	+1256	148307
Валовая прибыль (убыток)	2100	367665	+2373	370038
Прибыль (убыток) от продаж	2200	123038	+2373	125411
Прочие доходы	2340	49111	-3629	45482
Прочие расходы	2350	79773	-1256	78517



5. Прочая информация, характеризующая деятельность Общества

5.1. Информация по ценностям, отраженным на забалансовых счетах.

5.1.1. Прочие ценности, отраженные на забалансовых счетах (за исключением арендованных основных средств и обеспечений обязательств)


Сведения о существенных суммах ценностей, отраженные на забалансовых счетах приведены в таблице ниже.

Сведения о существенных суммах ценностей, отраженные на забалансовых счетах
тыс.руб.

№ п/п	Наименование показателя	Сумма
1	Оборудование, принятое для монтажа	326
2	Бланки строгой отчетности	518
3	Списанная в убыток задолженность неплатежеспособных дебиторов	2 973
4	Износ основных средств	323
5	Хозинвентарь и принадлежности в эксплуатации	11 947
6	Основные средства до 40000 рублей	70 298
7	ТМЦ, принятые на ответственное хранение	302
8	Обеспечения обязательств и платежей полученные	1 654
9	Нематериальные активы, полученные в пользование	805
	Итого:	89 146


5.1.2. Информация об операциях со связанными сторонами

Осуществленные операции со связанными сторонами	2012 г.	2011 г.
Связанные стороны основного хозяйственного общества		
ОАО «Газпром газораспределение» Имеет право прямо распоряжаться 50,04 % доли от уставного капитала ОАО «Брянскоблгаз»	1. Приобретение товарно-материальных ценностей, услуг – 85450,0 тыс. рублей; форма расчетов денежная на условиях 100% предварительной оплаты за материалы. Расчет за товары по договору поставки с рассрочкой платежа до 30 дней.	1. Приобретение товарно-материальных ценностей – 172408,1 тыс. рублей; форма расчетов денежная на условиях 100% предварительной оплаты за материалы. Расчет за товары по договору поставки с рассрочкой платежа до 30 дней.
	2. Аренда газопроводов – 160381,7 тыс. рублей; форма расчетов денежная на условиях расчетов 100 % оплаты до 15 числа месяца,	2. Аренда газопроводов – 148847,5 тыс. рублей; форма расчетов денежная на условиях расчетов 100 % оплаты до 15 числа месяца,



Пояснения к годовой бухгалтерской отчетности ОАО «Брянскоблгаз» за 2012 год

	<p>следующего за месяцем аренды.</p> <p>3. Консультационные услуги – 41,4 тыс. руб., вознаграждение за использование автоматизированной системы – 93,6 тыс. руб., форма расчетов денежная на условиях 100 % оплаты в течение 10 дней с даты заключения договора.</p> <p>4. Выплачены дивиденды по акциям после налогообложения 1680,5 тыс.руб</p>	<p>месяца, следующего за месяцем аренды.</p> <p>3. Консультационные услуги – 41,4 тыс. руб., агентское вознаграждение – 49,8 тыс. руб., программное обеспечение – 2590,6 тыс.руб, форма расчетов денежная на условиях 100 % оплаты в течение 10 дней с даты заключения договора.</p> <p>4. Выплачены дивиденды по акциям после налогообложения 4987,7 тыс.руб.</p>
<p>ОАО «Роснефтегаз»</p> <p>Имеет право прямо распоряжаться 25,50 % доли от уставного капитала ОАО «Брянскоблгаз»</p>	<p>Выплачены дивиденды по акциям после налогообложения 779,3 тыс.руб.</p>	<p>Выплачены дивиденды по акциям после налогообложения 2312,9 тыс.руб.</p>
<p>Негосударственный пенсионный фонд «ГАЗФОНД»</p>	<p>Негосударственное пенсионное страхование – 955,4 тыс. руб., форма расчетов денежная на условиях расчетов 100 %.</p>	<p>Негосударственное пенсионное страхование – 2373,5 тыс. руб., форма расчетов денежная на условиях расчетов 100 %.</p>
<p>ООО «Газпром межрегионгаз Брянск»</p>	<p>Оказание услуг по транспортировке газа – 1038711,7 тыс. рублей; форма расчетов денежная на условиях оплаты за население до 25 числа месяца следующего за отчетным, по промышленности авансом по лимитам в течение месяца, а в окончательный расчет до 15 числа месяца, следующего за расчетным.</p> <p>Поставка газа на собственные и технологические нужды – 25725,9 тыс. руб.; форма расчетов денежная на условиях оплаты до 25 числа месяца поставки</p>	<p>Оказание услуг по транспортировке газа – 961895,1 тыс. рублей; форма расчетов денежная на условиях оплаты за население до 25 числа месяца следующего за отчетным, по промышленности авансом по лимитам в течение месяца, а в окончательный расчет до 15 числа месяца, следующего за расчетным.</p> <p>Поставка газа на собственные и технологические нужды – 23872,2 тыс. руб.; форма расчетов денежная на условиях оплаты до 25 числа месяца поставки</p>



Пояснения к годовой бухгалтерской отчетности ОАО «Брянскоблгаз» за 2012 год

	сумму договорного потребления газа, окончательный расчет до 10 числа месяца, следующего за расчетным. Оказание услуг по сдаче имущества в аренду – 1368,4 тыс.руб	стоимости объема газа, окончательный расчет до 10 числа месяца, следующего за расчетным. В рамках договорных отношений по транспортировке газа произведен возврат неосновательного обогащения – 9093,0 тыс.руб.
Другие связанные стороны		
Член Совета директоров ОАО «Брянскоблгаз» Исаков Н.В.	-	Вознаграждение по итогам года – 20 тыс. руб.
Член Совета директоров ОАО «Брянскоблгаз» Головкин Н.В.	Вознаграждение по итогам года – 20 тыс. руб.	Вознаграждение по итогам года – 10 тыс. руб.
Член Совета директоров ОАО «Брянскоблгаз» Троянов А.И.	Вознаграждение по итогам года – 10 тыс. руб.	Вознаграждение по итогам года – 10 тыс. руб.
Член Совета директоров ОАО «Брянскоблгаз» Громов И.Н.	Вознаграждение по итогам года – 10 тыс. руб.	Вознаграждение по итогам года – 10 тыс. руб.
Член Совета директоров ОАО «Брянскоблгаз» Попков В.И.	Вознаграждение по итогам года – 10 тыс. руб.	Вознаграждение по итогам года – 10 тыс. руб.
Член Совета директоров ОАО «Брянскоблгаз» Дмитриев А.И.	-	Вознаграждение по итогам года – 10 тыс. руб.
Член Совета директоров ОАО «Брянскоблгаз» Смирнов А.В.	Вознаграждение по итогам года – 10 тыс. руб.	-
Член Совета директоров ОАО «Брянскоблгаз» Чемерис В.А.	Вознаграждение по итогам года – 10 тыс. руб.	-
Основной и управленческий персонал		
Начислены краткосрочные вознаграждения	ФОТ и прочие выплаты – 9863,9 тыс. руб. Налоги и иные платежи – 1274,1 тыс. руб.	ФОТ и прочие выплаты – 10751,1 тыс. руб. Налоги и иные платежи – 1401,0 тыс. руб.



Пояснения к годовой бухгалтерской отчетности ОАО «Брянскоблгаз» за 2012 год

5.1.3. Условные факты хозяйственной деятельности.

Судебные разбирательства

Общество предъявило в 2012 году иски, по которым ведутся судебные разбирательства к следующим контрагентам:

тыс.руб.

№ № п/п	Наименование контрагента	Сумма задолженно сти	Дата образова ния задолженно сти	Результат судебного разбирательства
1.	Савченкова Кристина Евгеньевна	16	октябрь 2012	Рассмотрение иска судом 1 инстанции, есть уверенность, что задолженность будет взыскана
2.	Васин Алексей Александрович	17	ноябрь 2012	Рассмотрение иска судом 1 инстанции, имеется вероятность погашения задолженности
3.	Закрытое акционерное общество «Брянсквтормет»	5	август 2011	Взыскано судом. Возбуждено исполнительное производство. Есть уверенность, что задолженность будет взыскана судебными приставами – исполнителями
4.	ИП Калинина Е.С.	3	сентябрь 2011 – март 2012	Взыскано судом. Есть уверенность, что задолженность будет взыскана
5.	ООО «Калипсо»	7	август 2012	Взыскано судом. Возбуждено исполнительное производство. Имеется вероятность погашения задолженности
6.	МБОУ «Денисовичская средняя общеобразовательна я школа»	22	октябрь 2012	Рассмотрение иска судом 1 инстанции, есть уверенность, что задолженность будет взыскана
7.	МБОУ «Спирidonовобудск ая средняя общеобразовательна я школа»	18	октябрь 2012	Рассмотрение иска судом 1 инстанции, есть уверенность, что задолженность будет взыскана
8.	ОАО «Брянский хим.завод им.50- летия СССР»	18	июль- ноябрь 2011	Взыскано судом. Возбуждено исполнительное производство. Имеется вероятность погашения задолженности



Пояснения к годовой бухгалтерской отчетности ОАО «Брянскоблгаз» за 2012 год

9.	ОАО «Международный аэропорт «Брянск»	50	январь-март 2012	Взыскано судом. Возбуждено исполнительное производство. Имеются сомнения по погашению задолженности. Вероятность погашения задолженности мала.
10.	ООО «Брянскгорстройсер вис»	13	октябрь- декабрь 2011	Взыскано судом. Возбуждено исполнительное производство. Имеется вероятность погашения задолженности.
11.	ГУП «Домашовское»	9	март 2012	Взыскано судом. Имеется вероятность погашения задолженности.
12.	МУП «Жилкомсервис» Бежицкого района г.Брянска	144	март 2012	Заключено мировое соглашение. Оплата производится согласно графику погашения задолженности. Есть уверенность, что задолженность будет взыскана
13.	ОАО «Брянский хим.завод им.50- летия СССР»	11	декабрь 2011- февраль 2012	Взыскано судом. Возбуждено исполнительное производство. Реструктуризация задолженности. Есть уверенность, что задолженность будет взыскана
14.	ООО «Жилкомсервис»	732	июнь- сентябрь 2012	Взыскано судом. Есть уверенность, что задолженность будет взыскана
15.	МУ Новосельская с/а	22	апрель – сентябрь 2012	Рассмотрение иска судом 1 инстанции, есть уверенность, что задолженность будет взыскана
16.	ООО «Автобур ГНБ»	10	ноябрь 2011	Рассмотрение иска судом 1 инстанции, есть уверенность, что задолженность будет взыскана
17.	ООО «Жилкомсервис Свень»	57	август 2012	Рассмотрение иска судом 1 инстанции, есть уверенность, что задолженность будет взыскана
18.	МУ Новосельская с/а	64	август 2012	Рассмотрение иска судом 1 инстанции, есть уверенность, что задолженность будет взыскана



Пояснения к годовой бухгалтерской отчетности ОАО «Брянскоблгаз» за 2012 год

19.	ООО «СЦ «Домовой»	176	сентябрь – октябрь 2012	Рассмотрение иска судом 1 инстанции, есть уверенность, что задолженность будет взыскана
20	ОАО «Международный аэропорт «Брянск»	210	ноябрь 2012	Взыскано судом. Возбуждено исполнительное производство. Имеются сомнения по погашению задолженности. Вероятность погашения задолженности мала.
21	ОАО «Брянский химический завод им. 50-летия СССР»	4 584	сентябрь 2011- апрель 2012	Взыскано судом. Возбуждено исполнительное производство. Имеется вероятность погашения задолженности.
22	МУП «Машино-технологическая станция»	99	июнь 2012	Рассмотрение иска судом 1 инстанции, есть уверенность, что задолженность будет взыскана
	ИТОГО	6 287		

В 2012 году контрагентами к Обществу были предъявлены следующие судебные иски:

1. Иск ООО «Управление жилыми домами», г. Дятьково о взыскании 52 тыс. руб. неосновательного обогащения в виде платы за оказанные услуги по договору на техническое обслуживание газопроводов, являющихся коммуникациями общего пользования. Исковые требования удовлетворены.

2. Иск ООО «Жилищно-эксплуатационное управление города Дятьково», г. Дятьково Брянской области о взыскании 165 тыс.руб. неосновательного обогащения в виде платы за оказанные услуги по договору на техническое обслуживание газопроводов, являющихся коммуникациями общего пользования. Исковые требования удовлетворены.

3. Иск ООО «Управление жилыми домами», г. Дятьково о взыскании 42 тыс.руб. неосновательного денежного обогащения в виде платы за оказанные услуги по договору на техническое обслуживание газопроводов, являющихся коммуникациями общего пользования. Исковые требования удовлетворены частично

По мнению руководства Общества, существующие в настоящее время претензии к Обществу, не могут оказать существенное негативное влияние на деятельность или финансовое положение Общества.

Резервы под условные обязательства

В 2012 г. Общество резервы под условные обязательства не создавало.

5.1.4. События после отчетной даты.

За период после 31 декабря 2012 года по дату составления годовой бухгалтерской отчетности события после отчетной даты, которые оказали или могут оказать существенное влияние на финансовое состояние, движение денежных средств или результаты деятельности Общества, отсутствуют.



Пояснения к годовой бухгалтерской отчетности ОАО «Брянскоблгаз» за 2012 год

По результатам деятельности Общества за отчетный год дивиденды не объявлялись. Крупные сделки, связанные с приобретением и выбытием основных средств и финансовых вложений, после отчетной даты не осуществлялись.

5.1.5. Налоги и взносы в государственные внебюджетные фонды

В налоговой политике Общество руководствуется существующим Налоговым кодексом РФ с учетом изменений и дополнений к нему, а также иными законодательными и нормативно-правовыми актами.

ОАО «Брянскоблгаз» зарегистрировано в качестве крупнейшего налогоплательщика в межрайонной инспекции ФНС России №2 по Брянской области.

Просроченной задолженности по налогам в бюджет и внебюджетные фонды по состоянию на 31.12.2012г. нет.

За 2012 год в бюджеты всех уровней начислено и уплачено налогов и взносов в государственные внебюджетные фонды, (см. таблицу ниже):

Налоги и взносы в государственные внебюджетные фонды

тыс. руб.

Наименование налога	На начало периода		2012 г.		На конец периода	
	Переплата	Задолж.	Начислено	Уплачено	Переплата	Задолж.
НДС	-	56126	189150	173554	-	71722
Прибыль	-	40941	66127	65820	-	41248
Налог на имущество	-	11688	51835	50137	-	13386
НДФЛ	5	2366	78881	77683	-	3559
Госпошлина	111	-	1318	1356	149	-
Земельный налог	-	139	613	610	-	142
Транспортный налог	-	223	991	972	-	242
Итого по налогам	116	111483	388915	370132	149	130299
Внебюджетные фонды	664	4293	186749	183166	659	7871
ВСЕГО:	780	115776	575664	553298	808	138170

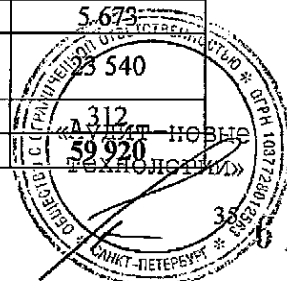
5.1.6. Сведения, предусмотренные законодательством об энергосбережении и о повышении энергетической эффективности

Сведения о затратах на приобретение и потребление всех видов энергетических ресурсов, в том числе по видам энергии представлены в таблице ниже.

Затраты на приобретение и потребление энергетических ресурсов

тыс. руб.

Наименование энергетических ресурсов	Приобретение ресурсов в отчетном году		Использование (потребление) ресурсов в отчетном году	
	Количество	Стоимость, без учета НДС, тыс.руб.	Количество	Стоимость, без учета НДС, тыс.руб.
Электроэнергия, т.КВт/ч	1863,3	8 423	1863,3	8 423
Теплоэнергия, Гкал	88,2	124	88,2	124
Газ, тыс.куб.м	6155,7	21 848	6155,7	21 848
СУГ, тыс.кг	349,4	5 707	347,6	5 673
Горюче-смазочные материалы, тыс.литр	1051,8	23 376	1060,2	23 540
Вода и стоки, тыс.куб.м	14,8	312	14,8	312
Итого:		59 790		59 920



Пояснения к годовой бухгалтерской отчетности ОАО «Брянскоблгаз» за 2012 год

Во исполнение требований Федерального закона от 23.11.2009 г. № 261-ФЗ «Об энергосбережении и о повышении энергетической эффективности и о внесении изменений в отдельные законодательные акты Российской Федерации» в Обществе разработана и успешно выполняется программа энергосбережения.

5.1.7. Информация по сегментам

Группировка информации по географическим сегментам проведена в соответствии с ее административным делением.

Группировка информации по операционным сегментам проведена согласно критерию назначения товаров, работ, услуг.

В результате группировки выделены следующие виды деятельности:

- оказание услуг по ВДГО населения;
- оказание услуг по транспортировке природного газа по трубопроводам;
- розничная торговля, общепит;
- услуги по установке газового оборудования, выполнение строительно-монтажных работ и прочие услуги.

Прибыльность Общества определяется видами деятельности, поэтому первичной признается информация по операционным сегментам, а вторичной – информация по географическим сегментам.

Структура отчетных сегментов в отчетном периоде не менялась.

5.1.8. Информация по прекращаемой деятельности

В ближайшем будущем осуществляемые виды деятельности Общество прекращать не планирует.



[Handwritten signature]
[Handwritten signature]

В.И.Попков

Г.Н.Пиреева

15 марта 2013г.

